

# Techwood<sup>®</sup>

POSITIVE TECHNOLOGY

TRO-

## Pārtikas kombains

Lietotāja rokasgrāmata



## SVARĪGI DROŠĪBAS NORĀDĪJUMI

- Pirms lietošanas uzmanīgi izlasiet šos norādījumus.
- Saglabājiet šo rokasgrāmatu turpmākai uzziņai.
- Pārlicinieties, vai jūsu elektrotīkla spriegums atbilst uz ierīces norādītajam spriegumam.
- Lietojiet ierīci tikai mājas apstākļos vai līdzīgā vidē, piemēram:
  - Darbinieku virtuvītes veikalos, birojos un citās darba vietās;
  - Viesnīcas, moteļi un citas izmitināšanas iestādes;
  - Lauku mājas, viesu mājas ar brokastīm.
- Izmantojiet ierīci tikai saskaņā ar šeit sniegtajiem norādījumiem.
- Nekad nelietojiet ierīci vannas, dušas, izlietnes vai citu ar ūdeni pildītu trauku tuvumā.
- Nelietojiet šo ierīci šļakatu tuvumā.
- Nelietojiet ierīci ar mitrām rokām.
- Ja ierīce kļūst mitra, nekavējoties atvienojiet to no elektrotīkla.
- Lūdzu, informējiet arī citus lietotājus par šiem drošības pasākumiem.
- Neatstājiet ierīci bez uzraudzības tās lietošanas laikā.
- Ierīci drīkst izmantot tikai paredzētajam mērķim. Nepareiza lietošana vai neuzmanīga apiešanās var radīt bojājumus, par kuriem ražotājs neatbild.
- Bērni nedrīkst lietot šo ierīci.
- Sargājiet ierīci un tās vadu bērniem nepieejamā vietā.
- Šo ierīci drīkst lietot personas ar ierobežotām fiziskām, sensoriskām vai garīgām spējām vai pieredzes un zināšanu trūkumu tikai tad, ja tās ir uzraudzījušas vai instruējušas par ierīces lietošanu persona, kas ir atbildīga par viņu drošību, un ja tās izprot ar to saistītos riskus.
- Šī nav rotaļlieta, nelaujiet bērniem ar to spēlēties.
- Lai nodrošinātu drošību, pirms ierīces lietošanas uzmanīgi izlasiet šos norādījumus, lai izvairītos no iespējamiem bojājumiem nepareizas lietošanas dēļ un labāk izprastu šī produkta funkcijas. Īpašu uzmanību pievēršiet drošības norādījumiem. Ja nododat ierīci kādam citam, noteikti pievienojiet šos norādījumus. Saglabājiet norādījumus turpmākai uzziņai.
- Laiku pa laikam pārbaudiet strāvas vadu un ierīci, vai nav radusies bojājumi. Nelietojiet ierīci ar bojātu strāvas vadu vai ierīci.
- Ierīci nekādā gadījumā nedrīkst iegremdēt ūdenī vai citā šķidrumā.
- Nekad nelieciet ierīci trauku mazgājamā mašīnā.
- Nelietojiet ierīci karstu virsmu tuvumā.
- Ja barošanas vads ir bojāts, tas jānomaina ražotājam, tā servisa pārstāvim vai kvalificētam tehniķim\*, lai izvairītos no bīstamības.
- Pirms tīrīšanas, apkopes vai piederumu uzstādīšanas atvienojiet ierīci no elektrotīkla.
- Lietojiet ierīci tikai telpās un sausā vidē.
- Nelietojiet piederumus, kurus nav ieteicis ražotājs, jo tie var radīt briesmas un sabojāt ierīci.



Pirms ierīces lietošanas uzmanīgi izlasiet šos norādījumus, lai izvairītos no iespējamiem bojājumiem nepareizas lietošanas dēļ un labāk izprastu šī produkta funkcijas. Īpašu uzmanību pievēršiet drošības norādījumiem. Ja nododat ierīci kādam citam, noteikti pievienojiet šos norādījumus. Saglabājiet norādījumus turpmākai uzziņai.

- Nekad nelietojiet citu kontaktdakšu, izņemot komplektā iekļauto.
- Nevelciet ierīci aiz vada. Pārliedzinieties, ka vads nekur nevar aizķerties.
- Neaptiniet vadu ap ierīci un nelieciet to.
- Pārliedzinieties, ka vads nesaskaras ar karstām virsmām.
- Pirms tīrīšanas un uzglabāšanas ļaujiet ierīcei pilnībā atdzist.
- Dažas virsmas darbības laikā var būt ļoti karstas — izvairieties no tām pieskarties, lai izvairītos no apdegumu riska.
- Turiet ierīci tālāk no viegli uzliesmojošiem materiāliem, piemēram, aizkariem, auduma utt. Tāpat pārliedzinieties, vai strāvas vads un kontaktdakša nenonāk saskarē ar ūdeni.
- Ierīce nav paredzēta lietošanai ar laika releju vai tālvadības sistēmu.
- Vienmēr novietojiet ierīci uz galda vai līdzenas virsmas. Tāpat pārliedzinieties, ka ierīce nav pārklāta un nekas nav novietots uz tās.
- Vienmēr izņemiet kontaktdakšu no sienas kontaktligzdas, kad ierīce netiek lietota.
- Izmantojot pagarinātāju, pārliedzinieties, vai viss vads ir atritināts. Izmantojiet tikai CE sertificētus pagarinātājus.
- Nepareiza lietošana un nepareiza apiešanās var sabojāt ierīci un savainot lietotāju.
- Nelietojiet ierīci, ja tā ir nomesta, bojāta vai no tās noplūst šķidrums.
- Ierīce atbilst piemērojamajiem drošības standartiem.

(\*) Kvalificēts speciālists: ražotāja vai importētāja pilnvarots pēcpārdošanas serviss vai persona, kurai ir nepieciešamās zināšanas un prasmes šādu remontu veikšanai.

## VISPĀRĪGA INFORMĀCIJA

Simbols "ATVĒRTA GRĀMATA" norāda uz ieteikumu izlasīt svarīgu informāciju, kas ietverta rokasgrāmatā.




Pārsvītrotais simbols "Elektrisko un elektronisko iekārtu atkritumi" (EEIA — Elektrisko un elektronisko iekārtu atkritumi) nozīmē, ka produkts pēc tā kalpošanas laika beigām nedrīkst tikt izmests sadzīves atkritumos, bet gan jānogādā vietējā pārstrādes punktā. Pārstrāde palīdz aizsargāt vidi.



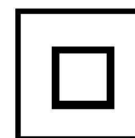
"CE" simbols apliecina, ka produkts atbilst Eiropas Savienības saskaņotajiem standartiem, kas nodrošina atbilstību būtiskajām prasībām. Šie standarti nav obligāti, bet sniedz garantiju, ka ierīce atbilst nepieciešamajām prasībām.



Simbols "ROHS" (Bīstamo vielu ierobežošana) apliecina, ka produkts atbilst vides aizsardzības prasībām un satur noteiktas bīstamas vielas (svinu, dzīvsudrabu, sešvērtīgo hromu, PBB un PBDE liesmas slāpētājus) līdz maksimāli 0,1% no homogēnā materiāla un kadmiju līdz 0,01%.



Simbols "DUBLĀ IZOLĀCIJA" nozīmē ierīci ar dubultu izolāciju, kurai ir gan pamata, gan papildu izolācija. Ierīcei nav nepieciešams aizsargzemējuma vadītājs. Tā pieder pie II izolācijas klases.



Simbols "STIKLS/DAKŠA" nozīmē, ka ierīce ir piemērota saskarei ar pārtiku.



Simbols "TRIMAN" norāda, ka patērētājam produkts jāsavāc atsevišķi (piemēram, pārstrādes tvertnē, atkritumu konteinerā vai atbilstošā savākšanas punktā).



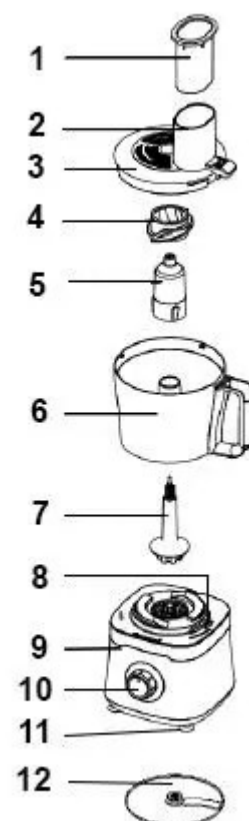
Lai iegūtu plašāku informāciju, lūdzu, apmeklējiet vietni:  
<http://www.quefairedemesdechets.fr>

## PIRMS PIRMĀS LIETOŠANAS REIZES

- Pirms ierīces pirmās lietošanas reizes uzmanīgi izņemiet visas detaļas un piederumus no iepakojuma. Esiet īpaši uzmanīgi, rīkojoties ar asām detaļām.
- Nomazgājiet visas noņemamās daļas un bļodu ar siltu ziepjūdeni un rūpīgi nosusiniet.
- Noslaukiet ierīces iekšpusi un ārpusi ar mitru drānu un nosusiniet.

### Ierīces daļas:

1. Spiediena caurule
2. Vāka atvere sastāvdaļu pievienošanai
3. Vāks
4. Maisīšanas nazis
5. Daudzfunkcionāls turētājs (griezējam, rīvei utt.)
6. Bļoda
7. Piederumu piedziņas vārpsta
8. Bloķēšanas sistēma
9. Dzinēja korpuss
10. Ātruma selektors (2 ātrumi + pulsācijas režīms)
11. Neslīdošas kājiņas
12. Griešanas/rīves disks



# LIETOŠANA

- Pilnībā atritiniet strāvas vadu.
- Pārliedzieties, vai spriegums jūsu mājās atbilst ierīcei norādītajam.
- Pievienojiet ierīci iezemētai kontaktligzdai.
- Pirms tīrīšanas, apkopes vai piederumu uzstādīšanas vienmēr atvienojiet ierīci no strāvas.
- Nekad neveiciet nekādas ierīces modifikācijas.

## Lietotāja rokasgrāmata

1. Piestipriniet blōdu pie motora.
2. Ja vēlaties sajaukt, vispirms piestipriniet maisīšanas lāpstiņu un pēc tam pievienojiet sastāvdaļas blōdā.
3. Ja vēlaties sasmalcināt vai sarīvēt, uzstādiet daudzfunkcionālo disku vēlamajā veidā — griezējs ar skatu uz augšu griešanai vai rīve ar skatu uz augšu sarīvēšanai.
4. Stingri uzlieciet vāku.
5. Pievienojiet ierīci elektrotīklam un izvēlieties atbilstošo ātrumu (1 vai 2).  
PIEZĪME: Ja blōda vai vāks nav pareizi uzstādīts, motors neiedarbosies.
6. Pakāpeniski pievienojiet sastāvdaļas caur vāka atveri.  
PIEZĪME: Nenoņemiet blōdu no motora, kamēr tas darbojas.  
Impulsa režīms (PULSE): Pagriežot ātruma regulatoru pa kreisi, motors īsu brīdi darbojas ātri. Atlaižot regulatoru, motors apstājas.
7. Pēc lietošanas atvienojiet ierīci no elektrotīkla un pagaidiet, līdz visas kustīgās daļas ir pilnībā apstājušās.

## Blenderis:

- Vispirms ievietojiet nazi un pēc tam pievienojiet sastāvdaļas.
- Piemērots, piemēram, dārzeņu vai jēlas/vārītas gaļas smalcināšanai.
- Vienlaikus apstrādājiet līdz 300 g pārtikas.
- Jo ilgāk ierīce darbojas, jo smalkāks kļūst ēdiens.
- Ieteicamais darba cikls: 15 sekundes ieslēgts, 15 sekundes izslēgts.
- Lielāku pārtikas gabalu sasmalcināšana prasa vairāk laika.

## Mīklas sagatavošana:

- Pārtrauciet darbu, tiklīdz mīkla ir izveidojusies.
- Atkārtojiet pēc nepieciešamības, starp katru lietošanas reizi ievērojot 2 minūšu pārtraukumu.

## Rīvēšanas disks/griezējs

- Uzstādiet disku uz piedziņas vārpstas: rīvēšanai novietojiet to ar rīvējamo pusi uz augšu, griešanai - ar griezēja pusi uz augšu.

- Pagrieziet disku no turētāja, lai to nostiprinātu.  
Piezīme: Esiet ļoti uzmanīgi — asmeņi ir ļoti asi.
- Sagrieziet sastāvdaļas iegarenās šķēlēs un pievienojiet tās caur vāka atveri.
- Ja nepieciešams, izmantojiet spiediena cauruli, lai virzītu ēdienu.  
Piezīme: Nekad neizmantojiet pirkstus vai citus priekšmetus, lai iespiestu sastāvdaļas.
- Apstrādājiet līdz 300 g pārtikas vienlaikus 15 sekundēs.
- Ja nepieciešams, atkārtojiet, starp katru darba ciklu ievērojot vismaz 1 minūtes pārtraukumu.

## TĪRĪŠANA UN APKOPE

- Tīrot, esiet uzmanīgi ar asmeņiem – tie ir ļoti asi.
- Pirms tīrīšanas vienmēr atvienojiet ierīci no strāvas un ļaujiet tai atdzist.
- Noslaukiet ierīces korpusu ar mitru sūkli vai mīkstu drānu.
- Noņemamās daļas (bļodu, piederumus utt.) var mazgāt ar rokām karstā ūdenī vai trauku mazgājamajā mašīnā.
- Nekad neiegremdējiet motora bloku ūdenī vai citos šķidrumos.
- Nelietojiet abrazīvus tīrīšanas līdzekļus vai asus priekšmetus.

## UZGLABĀŠANA

- Pārlicinieties, ka ierīce ir pilnībā atdzisusi un sausa.
- Neaptiniet strāvas vadu ap ierīci, jo tas var sabojāt vadu.
- Glabājiet ierīci sausā, vēsā vietā, bērniem nepieejamā vietā.

## GARANTIJA

Visi mūsu produkti tiek stingri pārbaudīti pirms piegādes. Ierīcei ir 24 mēnešu garantija no iegādes datuma.

Lai garantija būtu spēkā, nepieciešams iesniegt:

- pirkuma apliecinājums (rēķins);
- aizpildīta un apzīmogota garantijas karte (kastes sānos vai apakšā).

Bez šiem dokumentiem ierīci nevar bez maksas nomainīt vai salabot.

Garantijas laikā mēs bez maksas novērsīsim ierīces vai piederumu defektus, kas radušies materiāla vai ražošanas defekta dēļ, tos salabojot vai nomainot. Garantijas remonts nepagarina garantijas periodu un nedod tiesības uz jaunu garantiju.

Ja vēlaties izmantot garantiju, lūdzu, atgrieziet visu ierīci tās oriģinālajā iepakojumā kopā ar pirkuma čeku savam izplatītājam.

Lietotājs vienmēr ir atbildīgs par stikla un plastmasas detaļu bojājumiem. Garantija neattiecas uz palīgmateriāliem, to tīrīšanu, apkopi vai nomaiņu, un izmaksas sedz lietotājs.

Ja ierīci ir pārveidojušas vai remontējušas neautorizētas personas, garantija zaudē spēku. Pēc garantijas perioda beigām remontu var veikt par maksu specializētā veikalā vai remonta servisā.

## TEHNISKIE DATI

- Barošanas avots: 220–240 V ~ 50/60 Hz
- Jauda: 600–800 W
- Izolācijas klase: II
- Izcelsmes valsts: Ķīna

*Funkcijas var tikt mainītas bez iepriekšēja brīdinājuma.*

UZMANĪBU: Lai samazinātu elektriskās strāvas trieciena risku, neatveriet ierīces korpusu, bet gan uzticiet apkopi kvalificētam personālam.

Šī ierīce atbilst tādām EK direktīvām kā: Elektromagnētiskās saderības (EMS) un Zemsprieguma direktīva (LVD). Šī ierīce ir projektēta un ražota saskaņā ar jaunākajiem noteikumiem un tehniskajām drošības prasībām.

### **Importētājs:**

**Nordic Digital AS**

**Tööstuse tee 6, Tõrvandi 61715**

**Kambjas pagasts, Tartu apriņķis, Igaunija**

**Tālrunis: +372 733 7700**