

ELEKTRISKAIS SMALCINĀTĀJS

Lietotāja rokasgrāmata



THA-802



THA-806



Pirms ierīces lietošanas uzmanīgi izlasiet šos norādījumus, lai izvairītos no iespējamiem bojājumiem nepareizas lietošanas dēļ un labāk izprastu šī produkta funkcijas. Īpašu uzmanību pievēršiet drošības norādījumiem. Ja nododat ierīci kādam citam, noteikti pievienojiet šos norādījumus. Saglabājiet norādījumus turpmākai uzziņai.

SVARĪGI DROŠĪBAS NORĀDĪJUMI

- Pirms lietošanas uzmanīgi izlasiet šos norādījumus.
- Saglabājiet šo rokasgrāmatu turpmākai uzziņai.
- Pārliedzinieties, vai jūsu elektrotīkla spriegums atbilst uz ierīces norādītajam spriegumam.
- Lietojiet ierīci tikai mājas apstākļos vai līdzīgā vidē, piemēram:
 - Darbinieku virtuvītes veikalos, birojos un citās darba vietās;
 - Viesnīcas, moteļi un citas izmitināšanas iestādes;
 - Lauku mājas, viesu mājas ar brokastīm.
- Izmantojiet ierīci tikai saskaņā ar šeit sniegtajiem norādījumiem.
- Nekad nelietojiet ierīci vannas, dušas, izlietnes vai citu ar ūdeni pildītu trauku tuvumā.
- Nelietojiet šo ierīci šļakatu tuvumā.
- Nelietojiet ierīci ar mitrām rokām.
- Ja ierīce kļūst mitra, nekavējoties atvienojiet to no elektrotīkla.
- Lūdzu, informējiet arī citus lietotājus par šiem drošības pasākumiem.
- Neatstājiet ierīci bez uzraudzības tās lietošanas laikā.
- Ierīci drīkst izmantot tikai paredzētajam mērķim. Nepareiza lietošana vai neuzmanīga apiešanās var radīt bojājumus, par kuriem ražotājs neatbild.
- Bērni nedrīkst lietot šo ierīci.
- Sargājiet ierīci un tās vadu bērniem nepieejamā vietā.
- Šo ierīci drīkst lietot personas ar ierobežotām fiziskām, sensoriskām vai garīgām spējām vai pieredzes un zināšanu trūkumu tikai tad, ja tās ir uzraudzījušas vai instruējušas par ierīces lietošanu persona, kas ir atbildīga par viņu drošību, un ja tās izprot ar to saistītos riskus.
- Šī nav rotaļlieta, neļaujiet bērniem ar to spēlēties.
- Lai nodrošinātu bērnu drošību, iepakojuma materiāli (plastmasas maisiņi, kastes, putuplasts utt.) jāglabā bērniem nepieejamā vietā.
- Uzmanību! Neļaujiet maziem bērniem spēlēties ar plēvi — NOSMAKŠANAS RISKS!
- Laiku pa laikam pārbaudiet strāvas vadu un ierīci, vai nav radušies bojājumi. Nelietojiet ierīci ar bojātu strāvas vadu vai ierīci.
- Ierīci nekādā gadījumā nedrīkst iegremdēt ūdenī vai citā šķidrumā.
- Nekad nelieciet ierīci trauku mazgājamā mašīnā.
- Nelietojiet ierīci karstu virsmu tuvumā.
- Ja barošanas vads ir bojāts, tas jānomaina ražotājam, tā servisa pārstāvim vai kvalificētam tehniķim*, lai izvairītos no bīstamības.
- Pirms tīrīšanas, apkopes vai piederumu uzstādīšanas atvienojiet ierīci no elektrotīkla.
- Lietojiet ierīci tikai telpās un sausā vidē.
- Nelietojiet piederumus, kurus nav ieteicis ražotājs, jo tie var radīt briesmas un sabojāt ierīci.
- Nekad nelietojiet citu kontaktdakšu, izņemot komplektā iekļauto.
- Nevelciet ierīci aiz vada. Pārliedzinieties, ka vads nekur nevar aizķerties.
- Neaptiniet vadu ap ierīci un nelieciet to.
- Pārliedzinieties, ka vads nesaskaras ar karstām virsmām.

- Pirms tīrīšanas un uzglabāšanas ļaujiet ierīcei pilnībā atdzist.
- Dažas virsmas darbības laikā var būt ļoti karstas — izvairieties no tām pieskarties, lai izvairītos no apdegumu riska.
- Turiet ierīci tālāk no viegli uzliesmojošiem materiāliem, piemēram, aizkariem, auduma utt. Tāpat pārliedzinieties, vai strāvas vads un kontaktdakša nenonāk saskarē ar ūdeni.
- Ierīce nav paredzēta lietošanai ar laika releju vai tālvadības sistēmu.
- Vienmēr novietojiet ierīci uz galda vai līdzēnas virsmas. Tāpat pārliedzinieties, ka ierīce nav pārklāta un nekas nav novietots uz tās.
- Vienmēr izņemiet kontaktdakšu no sienas kontaktligzdas, kad ierīce netiek lietota.
- Izmantojot pagarinātāju, pārliedzinieties, vai viss vads ir atritināts. Izmantojiet tikai CE sertificētus pagarinātājus.
- Nepareiza lietošana un nepareiza apiešanās var sabojāt ierīci un savainot lietotāju.
- Nelietojiet ierīci, ja tā ir nomesta, bojāta vai no tās noplūst šķidrums.
- Ierīce atbilst piemērojamajiem drošības standartiem.

(*)**Kvalificēts speciālists:** ražotāja vai importētāja pilnvarots pēcpārdošanas serviss vai persona, kurai ir nepieciešamās zināšanas un prasmes šādu remontu veikšanai.

PAPILDU BRĪDINĀJUMS

- Pirms ierīces lietošanas pilnībā atritiniet strāvas vadu.
- Vienmēr atvienojiet ierīci no strāvas pirms salikšanas, izjaušanas, piederumu pievienošanas vai tīrīšanas, kā arī tad, ja atstājat ierīci bez uzraudzības.
- Pirms piederumu maiņas vai kustīgu daļu aiztikšanas lietošanas laikā izslēdziet ierīci un atvienojiet to no elektrotīkla.
- Rīkojoties ar asmeņiem, iztukšojot bļodu un tīrot tos, jāievēro piesardzība, jo tie ir ārkārtīgi asi.
- Norādījumus par virsmu, kas nonāk saskarē ar pārtiku vai eļļu, tīrīšanu skatiet tālāk sadaļā “Tīrīšana un apkope”.
- Norādījumus par piederumu lietošanu, darbības laikiem un ātruma iestatījumiem skatiet attiecīgajās sadaļās zemāk.
- Nelietot tukšu.

VISPĀRĪGA INFORMĀCIJA

Simbols "ATVĒRTA GRĀMATA" norāda uz ieteikumu izlasīt svarīgu informāciju, kas ietverta rokasgrāmatā.




Pārsvītrotais simbols "Elektrisko un elektronisko iekārtu atkritumi" (EEIA — Elektrisko un elektronisko iekārtu atkritumi) nozīmē, ka produkts pēc tā kalpošanas laika beigām nedrīkst tikt izmests sadzīves atkritumos, bet gan jānogādā vietējā pārstrādes punktā. Pārstrāde palīdz aizsargāt vidi.



"CE" simbols apliecina, ka produkts atbilst Eiropas Savienības saskaņotajiem standartiem, kas nodrošina atbilstību būtiskajām prasībām. Šie standarti nav obligāti, bet sniedz garantiju, ka ierīce atbilst nepieciešamajām prasībām.



Simbols "ROHS" (Bīstamo vielu ierobežošana) apliecina, ka produkts atbilst vides aizsardzības prasībām un satur noteiktas bīstamas vielas (svinu, dzīvsudrabu, sešvērtīgo hromu, PBB un PBDE liesmas slāpētājus) līdz maksimāli 0,1% no homogēnā materiāla un kadmiju līdz 0,01%.



Simbols "DUBLĀ IZOLĀCIJA" nozīmē ierīci ar dubultu izolāciju, kurai ir gan pamata, gan papildu izolācija. Ierīcei nav nepieciešams aizsargzemējuma vadītājs. Tā pieder pie II izolācijas klases.



Simbols "STIKLS/DAKŠA" nozīmē, ka ierīce ir piemērota saskarei ar pārtiku.



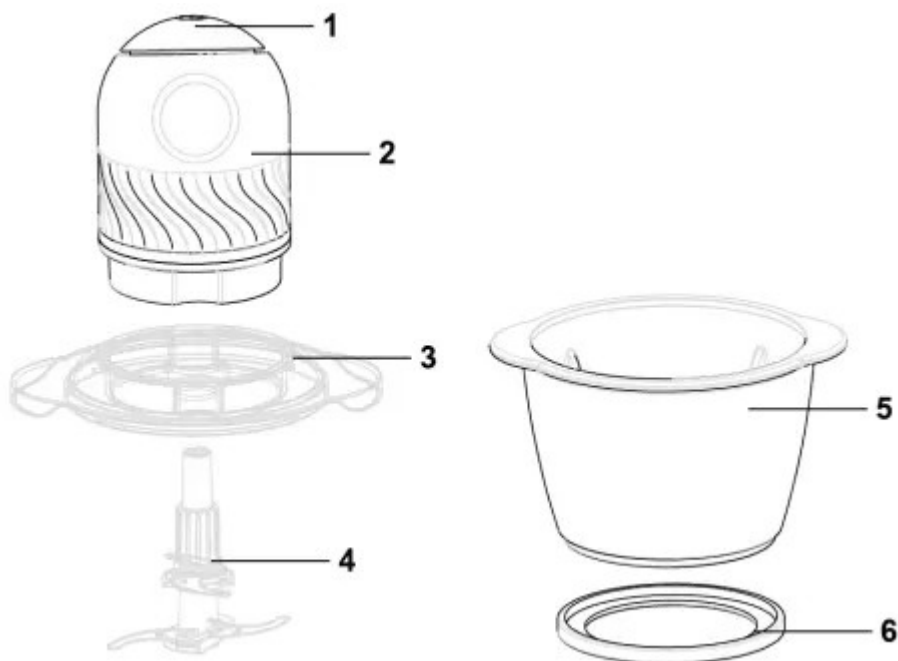
Simbols "TRIMAN" norāda, ka patērētājam produkts jāsavāc atsevišķi (piemēram, pārstrādes tvertnē, atkritumu konteinerā vai atbilstošā savākšanas punktā).



Lai iegūtu plašāku informāciju, lūdzu, apmeklējiet: <http://www.quefairedemesdechets.fr>

LIETOŠANA

- Pirms pirmās lietošanas reizes uzmanīgi izņemiet ierīci un visus piederumus no iepakojuma.
- Esiet uzmanīgi ar asiem piederumiem.
- Nomazgājiet visus piederumus un bļodas ar siltu ziepjūdeni un rūpīgi nosusiniet.
- Noslaukiet ierīces iekšpusi un ārpusi ar mitru drānu un nosusiniet.
- Pilnībā atritiniet strāvas vadu.
- Pārliecinieties, vai barošanas avota spriegums jūsu valstī atbilst ierīces prasībām.
- Lai nodrošinātu drošību, pievienojiet ierīci iezemētai kontaktligzdai (ja iespējams).
- Pirms tīrīšanas, apkopes vai piederumu uzstādīšanas vienmēr atvienojiet ierīci no strāvas.
- Lietošanas laikā ierīci vienmēr novietojiet uz līdzenas un stabilas virsmas.
- Neregulējiet un neremontējiet ierīci paši.
- Neatstājiet ierīci bez uzraudzības, kad tā ir pievienota elektrotīklam.
- Nelietojiet ierīci, ja tā ir nomesta, bojāta vai ja no tās sāk tecēt šķidrums.



Nē.	Daļa	Funkcija
1	Slēdzis	Sākt/apturēt
2	Dzinējs	Ierīces barošanas avots
3	Vāks	Nodrošina drošību ekspluatācijas laikā
4	Graudi	Kotletes ēdiens

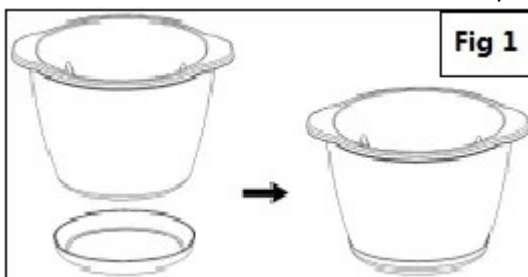
5	Bļoda	Tilpums 800 ml
6	Bāze	Neslīdošs

Mini smalcinātāja priekšrocības

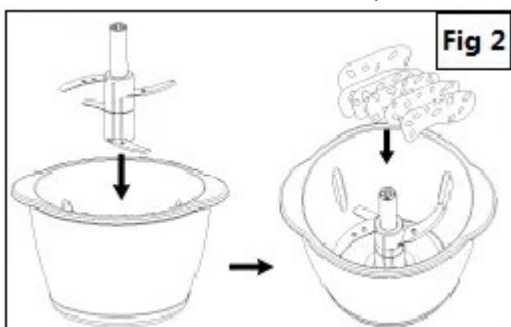
- Nerūsējošā tērauda asmens griešanai.
- Mikroslēdzis smalcinātāja vadībai.
- Motora pārkaršanas aizsardzība drošai lietošanai.
- Stikla smalcināšanas bļoda vieglai tīrīšanai.
- Noņemamas detaļas ērtai tīrīšanai.
- Ātruma maiņa, vienmērīga darbība, zems trokšņa līmenis un jaudīga smalcināšana.

Lietojums

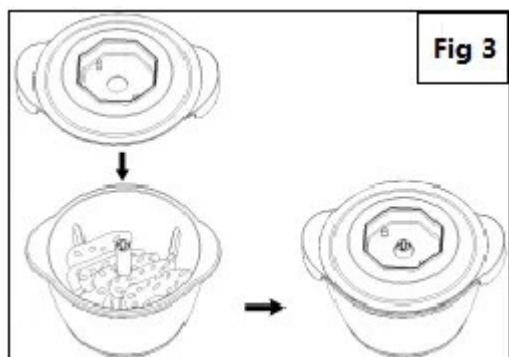
1. Izņemiet smalcinātāju un visus piederumus no iepakojuma. Notīriet visas detaļas – vāku, asmeņus un bļodu. Notīriet motora bloku ar mitru drānu.
2. Novietojiet neslīdošo pamatni zem bļodas uz līdzenas virsmas. Pēc tam novietojiet smalcinātāja bļodu uz pamatnes. Nemetiet bļodu un turiet to bērniem nepieejamā vietā.
3. Montāža:
 - Novietojiet smalcināšanas bļodu uz neslīdošās pamatnes (skatiet 1. att.).



- Ievietojiet asmeni bļodā un pēc tam pievienojiet pārtikas sastāvdaļas (skatiet 2. att.).



- Pēc pārtikas pievienošanas uzlieciet vāku, kā parādīts attēlā (skatiet 3. attēlu). Pārliecinieties, vai asmens ass iet caur caurumu vāka centrā.



- Novietojiet motora bloku uz vāka tā, lai bloka caurums būtu vienā līnijā ar asmens asi.
- Kad visas detaļas ir pareizi saliktas, pievienojiet ierīci strāvas kontaktligzdai un nospiediet slēdzi. Atlaižot slēdzi, ierīce pārtrauks darboties.

Asmeņu (ieskaitot sānu asmeņus) montāža un demontāža

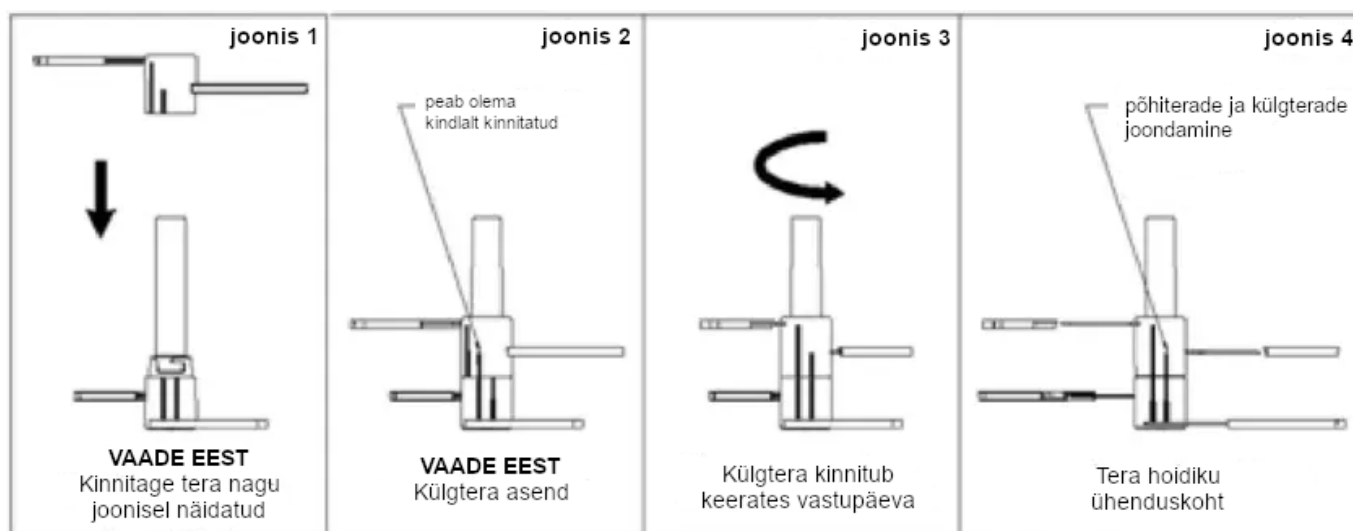
Piezīme: Esiet uzmanīgi, rīkojoties ar asmeņiem – tie ir ļoti asi. Izmantojiet aizsarglīdzekļus un rīkojieties ar tiem lēnām.

Uzstādīšana

Lai uzstādītu sānu asmeņus, novietojiet tos uz galvenajiem asmeņiem (skatiet 1. un 2. attēlu) un pēc tam pagrieziet sānu asmeņu komplektu pulksteņrādītāja virzienā, līdz tas nofiksējas vietā (skatiet 3. attēlu).

Demontāža

Lai noņemtu sānu asmeņus, pagrieziet tos pretēji pulksteņrādītāja virzienam un izņemiet.



Piezīme!

- Ja divas atzīmes uz galvenā asmens un sānu asmens nesakrīt, asmeņi nav pareizi uzstādīti.

- Ja sānu asmeņi nav pareizi uzstādīti, tie darbības laikā var atbrīvoties un sabojāt bļodu vai vāku, kā arī izraisīt traumas. Vienmēr rūpīgi pārbaudiet uzstādīšanu.
- Ierīcei ir drošības slēdzene. Lai darbotos, ierīcei jāatrodas uz līdzenas virsmas un slēdzim jābūt stingri nospiestam, pretējā gadījumā ierīce neieslēgsies.
- Gaļas malšana: Izmantojiet vienu vai divus asmeņus. Noņemiet no gaļas ādu, kaulus un cīpslas. Sagrieziet gaļu mazos gabaliņos, apmēram 1-2 cm lielos, un ievietojiet tos bļodā. Nepārsniedziet bļodas atzīmi MAX.
- Pievienojiet kontaktdakšu elektrotīklam un viegli nospiediet slēdzi — ierīce sāks darboties. Nelietojiet ierīci ilgāk par 30 sekundēm vienā reizē.
- Pēc lietošanas: Kad asmens ir apstājies, atvienojiet ierīci no elektrotīkla. Noņemiet motora bloku, atveriet vāku un izņemiet asmeņus. Izņemiet ēdienu ar lāpstiņu, karoti, dakšiņu vai irbulīšiem.
- Ja ēdiens pielīp pie bļodas, izslēdziet ierīci, atvienojiet to no elektrotīkla un izmantojiet lāpstiņu vai irbulīšus, lai izņemtu ēdienu. Pēc tam sāciet no jauna.
- Ja vēlamais rezultāts netiek sasniegts 30 sekunžu laikā, ļaujiet ierīcei 2 minūtes atdzist, pirms to atkal lietojat — tas palīdzēs pagarināt ierīces kalpošanas laiku.
- Ierīci nedrīkst darbināt nepārtraukti ilgāk par 30 sekundēm. Maksimāli 3 secīgas lietošanas reizes ar 2 minūšu pārtraukumu starp katru lietošanas reizi. Pirms atkārtotas lietošanas ļaujiet ierīcei atdzist.

SAGATAVOŠANAS IETEIKUMI

ĒDIENS	DAUDZUMS	LAIKS
Sīpols	80–100 g (sagriezti četrās daļās)	5–8 sekundes
Cepti augļi vai kompots	60/80 g	8 sekundes
Ķiploks	60/80 g	5–6 sekundes
Sīkfaili	30 g	12 sekundes
Siers	50 g	10/12 sekundes
Mandeles (bez čaumalām)	50 g	10/12 sekundes
lazdu rieksti	50 g	10/12 sekundes
Valrieksti (mizoti)	50 g	10/12 sekundes
Vārīta ola (bez čaumalas)	3 olas	4–6 sekundes
Gaļa	60 g	8 sekundes
Maksimālais daudzums	800 ml	

PADOMS

- Pirms ēdiena ievietošanas bļodā pārlicinieties, vai asmens ir droši nostiprināts.

- Ja asmens brīvi negriežas, nekavējoties apturiet ierīci, izjauciet detaļas un noņemiet šķērsli, kas traucē ierīces normālu darbību.
- Ja asmeņi negriežas normālā ātrumā, apturiet ierīci un izņemiet dažas sastāvdaļas.
- Sagrieziet pārtiku vienāda lieluma gabaliņos, lai panāktu vienmērīgu smalcināšanas rezultātu.

TĪRĪŠANA UN APKOPE

- Pirms tīrīšanas izslēdziet ierīci, atvienojiet to no strāvas kontaktligzdas un ļaujiet tai atdzist.
- Notīriet ierīces ārpusi ar mitru sūkli vai mīkstu drānu.
- Noņemamās daļas, kas nonāk saskarē ar pārtiku, piemēram, rokturi, var mazgāt ar rokām vai trauku mazgājamajā mašīnā ar siltu ūdeni un maigu mazgāšanas līdzekli.
- Nekad neiegremdējiet ierīci ūdenī vai citos šķīdumos!
- Nelietojiet abrazīvus tīrīšanas līdzekļus, metāla birstes vai citus asus priekšmetus.
- Asmeņus var mazgāt siltā ūdenī ar trauku mazgāšanas līdzekli vai trauku mazgājamajā mašīnā.

Uzmanību: Esiet īpaši uzmanīgi, tīrot asmeņus, jo tie ir ļoti asi un var izraisīt nopietnus savainojumus!

- Pēc katras lietošanas reizes nekavējoties nomazgājiet bļodu un asmeņu komplektu ar siltu ūdeni vai trauku mazgājamajā mašīnā.
- Motora bloku tīriet ar mitru drānu – nekad neiegremdējiet to ūdenī.

PIEZĪMĒ Tīrīšanai neizmantojiet ķīmiskus, tērauda, koka vai abrazīvus tīrīšanas līdzekļus, jo tie var sabojāt ierīces spīdumu.

UZGLABĀŠANA

- Pārliedzinieties, ka ierīce ir pilnībā atdzisusi un sausa.
- Neaptiniet vadu ap ierīci, jo tas var to sabojāt.
- Uzglabājiet ierīci vēsā, sausā vietā.

GARANTĪJA

Visi mūsu produkti tiek stingri pārbaudīti pirms piegādes.

Ierīcei ir 24 mēnešu garantija no iegādes datuma.

Lai garantija būtu spēkā, nepieciešams iesniegt:

- pirkuma apliecinājums (rēķins);
- aizpildīta un apzīmogota garantijas karte (kastes sānos vai apakšā).

Bez šiem dokumentiem ierīci nevar bez maksas nomainīt vai salabot.

Garantijas laikā mēs bez maksas novērsīsim ierīces vai piederumu defektus, kas radušies materiāla vai ražošanas defekta dēļ, tos salabojot vai nomainot. Garantijas remonts nepagarina garantijas periodu un nedod tiesības uz jaunu garantiju.

Ja vēlaties izmantot garantiju, lūdzu, atgrieziet visu ierīci tās oriģinālajā iepakojumā kopā ar pirkuma čeku savam izplatītājam.

Garantija neattiecas uz viegli plīstošām stikla un plastmasas detaļām vai nodilstošām detaļām, un tāpēc to remonts ir maksas pakalpojums.

Ja ierīci ir pārveidojušas vai remontējušas neautorizētas personas, garantija zaudē spēku. Pēc garantijas perioda beigām remontu var veikt par maksu specializētā veikalā vai remonta servisā.

TEHNISKIE DATI

- Barošanas avots: 220–240 V ~ 50/60 Hz
- Jauda: 300 W
- Izolācijas klase: II
- Izcelsmes valsts: Ķīna

Funkcijas var tikt mainītas bez iepriekšēja brīdinājuma.

UZMANĪBU: Lai samazinātu elektriskās strāvas trieciena risku, neatveriet ierīces korpusu, bet gan uzticiet apkopi kvalificētam personālam.

Šī ierīce atbilst tādām EK direktīvām kā: Elektromagnētiskās saderības (EMS) un Zemsprieguma direktīva (LVD). Šī ierīce ir projektēta un ražota saskaņā ar jaunākajiem noteikumiem un tehniskajām drošības prasībām.

Importētājs:

Nordic Digital AS

Tööstuse Tee 6, Tõrvandi 61715

Kambjas pagasts, Tartu apriņķis, Igaunija

Tālrunis: +372 733 7700