

ELEKTRINIS SMULKINTUVAS

Naudotojo vadovas



THA-802



THA-806



Prieš naudodami prietaisą, atidžiai perskaitykite šias instrukcijas, kad išvengtumėte galimos žalos dėl netinkamo naudojimo ir geriau suprastumėte šio gaminio funkcijas. Ypatingą dėmesį atkreipkite į saugos instrukcijas. Jei prietaisą perduosite kam nors kitam, būtinai pridėkite ir šias instrukcijas. Išsaugokite instrukcijas ateičiai.

SVARBIOS SAUGOS INSTRUKCIJOS

- Prieš naudojimą atidžiai perskaitykite šias instrukcijas.
- Išsaugokite šį vadovą ateičiai.
- Įsitikinkite, kad jūsų elektros tinklo įtampa atitinka įtampą, nurodytą ant prietaiso.
- Prietaisą naudokite tik buitiniemis sąlygomis arba panašioje aplinkoje, pavyzdžiui:
 - Darbuotojų virtuvėlės parduotuvėse, biuruose ir kitose darbo vietose;
 - Viešbučiai, moteliai ir kitos apgyvendinimo įstaigos;
 - Sodybos, nakvynės ir pusryčių tipo apgyvendinimo paslaugos.
- Naudokite įrenginį tik pagal čia pateiktas instrukcijas.
- Niekada nenaudokite prietaiso šalia vonios, dušo, kriauklės ar kitų vandens pripildytų indų.
- Nenaudokite šio prietaiso šalia vandens pusrų.
- Nenaudokite prietaiso šlapiomis rankomis.
- Jei prietaisas sušlaptų, nedelsdami atjunkite jį nuo elektros tinklo.
- Taip pat informuokite kitus naudotojus apie šias saugos priemones.
- Nepalikite prietaiso be priežiūros, kai jis naudojamas.
- Prietaisą galima naudoti tik pagal paskirtį. Netinkamas naudojimas arba neatsargus elgesys gali sukelti žalą, už kurią gamintojas neatsako.
- Vaikai neturėtų naudoti šio prietaiso.
- Laikykite prietaisą ir jo laidą vaikams nepasiekiamoje vietoje.
- Šį prietaisą gali naudoti asmenys, turintys ribotų fizinių, jutiminių ar protinių gebėjimų arba neturintys pakankamai patirties ir žinių, tik tuo atveju, jei juos prižiūri arba instruktuoja už jų saugumą atsakingas asmuo ir jie supranta su prietaisu susijusius pavojus.
- Tai ne žaistas, neleiskite vaikams su juo žaisti.
- Siekiant užtikrinti vaikų saugumą, pakavimo medžiagas (plastikinius maišelius, dėžes, putplastį ir kt.) reikia laikyti vaikams nepasiekiamoje vietoje.
- Dėmesio! Neleiskite mažiems vaikams žaisti su plėvele – UŽSPRINGIMO PAVOJUS!
- Retkarčiais patikrinkite maitinimo laidą ir prietaisą, ar jie nepažeisti. Nenaudokite prietaiso su pažeistu maitinimo laidu ar prietaisu.
- Prietaiso niekada negalima panardinti į vandenį ar kitą skystį dėl jokios priežasties.
- Niekada nedėkite prietaiso į indaplovę.
- Nenaudokite prietaiso šalia karštų paviršių.
- Jei maitinimo laidas pažeistas, jį turi pakeisti gamintojas, jo techninės priežiūros atstovas arba kvalifikuotas technikas*, kad būtų išvengta pavojaus.
- Prieš valydami, atlikdami techninę priežiūrą ar montuodami priedus, atjunkite prietaisą nuo elektros tinklo.
- Prietaisą naudokite tik patalpose ir sausoje aplinkoje.
- Nenaudokite priedų, kurių nerekomenduoja gamintojas, nes jie gali sukelti pavojų ir sugadinti įrenginį.
- Niekada nenaudokite jokio kito kištuko, nei pateiktas.
- Netraukite prietaiso už laido. Įsitikinkite, kad laidas niekur neužsikabina.

- Nevyniokite laido aplink prietaisą ir jo nelenkite.
- Įsitikinkite, kad laidas nesiliečia su karštais paviršiais.
- Prieš valydami ir padėdami prietaisą į sandėliavimo vietą, leiskite jam visiškai atvėsti.
- Kai kurie paviršiai veikimo metu gali būti labai karšti – nelieskite jų, kad išvengtumėte nudegimų pavojaus.
- Laikykite prietaisą atokiau nuo degių medžiagų, tokių kaip užuolaidos, audiniai ir pan. Taip pat įsitikinkite, kad maitinimo laidas ir kištukas nesiliečia su vandeniu.
- Įrenginys nėra skirtas naudoti su laiko rele arba nuotolinio valdymo sistema.
- Visada padėkite įrenginį ant stalo arba lygaus paviršiaus. Taip pat įsitikinkite, kad neuždengiate įrenginio ir nieko nededate ant jo.
- Visada ištraukite kištuką iš sieninio lizdo, kai prietaisas nenaudojamas.
- Naudodami ilgintuvą, įsitikinkite, kad visas laidas yra išvyniotas. Naudokite tik CE sertifikuotus ilgintuvus.
- Netinkamas naudojimas ir netinkamas tvarkymas gali sugadinti prietaisą ir sužaloti naudotoją.
- Nenaudokite prietaiso, jei jis buvo numestas, pažeistas arba iš jo teka skystis.
- Įrenginys atitinka taikomus saugos standartus.

(*)**Kvalifikuotas specialistas:** įgaliotasis gamintojo arba importuotojo garantinio aptarnavimo centras arba asmuo, turintis reikiamų žinių ir įgūdžių atlikti tokius remonto darbus.

PAPILDOMAS ĮSPĖJIMAS

- Prieš naudodami prietaisą, visiškai išvyniokite maitinimo laidą.
- Prieš surinkdami, išardydami, pridėdami priedus ar valydami, taip pat palikdami prietaisą be priežiūros, visada atjunkite jį nuo elektros tinklo.
- Prieš keisdami priedus arba liesdami judančias dalis naudojimo metu, išjunkite prietaisą ir atjunkite jį nuo elektros tinklo.
- Būtina būti atsargiems tvarkantis su peiliais, ištuštinti dubenį ir juos valyti, nes jie yra itin aštrūs.
- Instrukcijas, kaip valyti paviršius, kurie liečiasi su maistu ar aliejumi, rasite toliau pateiktame skyriuje „Valymas ir priežiūra“.
- Instrukcijas apie priedų naudojimą, veikimo laiką ir greičio nustatymus rasite atitinkamuose skyriuose toliau.
- Nenaudokite tuščio.

BENDROJI INFORMACIJA

Simbolis „ATVERTA KNYGA“ nurodo rekomendaciją perskaityti svarbią informaciją, pateiktą šiame vadove.




Perbrauktas simbolis „Elektros ir elektroninės įrangos atliekos“ (EE|A – elektros ir elektroninės įrangos atliekos) reiškia, kad gaminio, pasibaigus jo naudojimo laikui, negalima išmesti kaip buitinių atliekų, o reikia pristatyti į vietinę perdirbimo įmonę. Perdirbimas padeda apsaugoti aplinką.




„CE“ simbolis patvirtina, kad gaminys atitinka Europos Sąjungos darnuosius standartus, kurie užtikrina esminių reikalavimų laikymąsi. Šie standartai nėra privalomi, tačiau suteikia garantiją, kad prietaisas atitinka būtinus reikalavimus.



„ROHS“ simbolis (Pavojingų medžiagų apribojimas) patvirtina, kad gaminys atitinka aplinkos apsaugos reikalavimus ir jame yra tam tikrų pavojingų medžiagų (švino, gyvsidabrio, šešiavalenčio chromo, PBB ir PBDE antipirenų), kurių kiekis sudaro ne daugiau kaip 0,1 % homogeninės medžiagos, ir kadmio – iki 0,01 %.



Simbolis „DVIKUBA IZOLIACIJA“ reiškia dvigubai izoliuotą prietaisą, turintį ir pagrindinę, ir papildomą izoliaciją. Prietaisui nereikia apsauginio įžeminimo laidininko. Jis priklauso II izoliacijos klasei.



Simbolis „STIKLAS/ŠAKUTĖ“ reiškia, kad prietaisas tinkamas liestis su maistu.



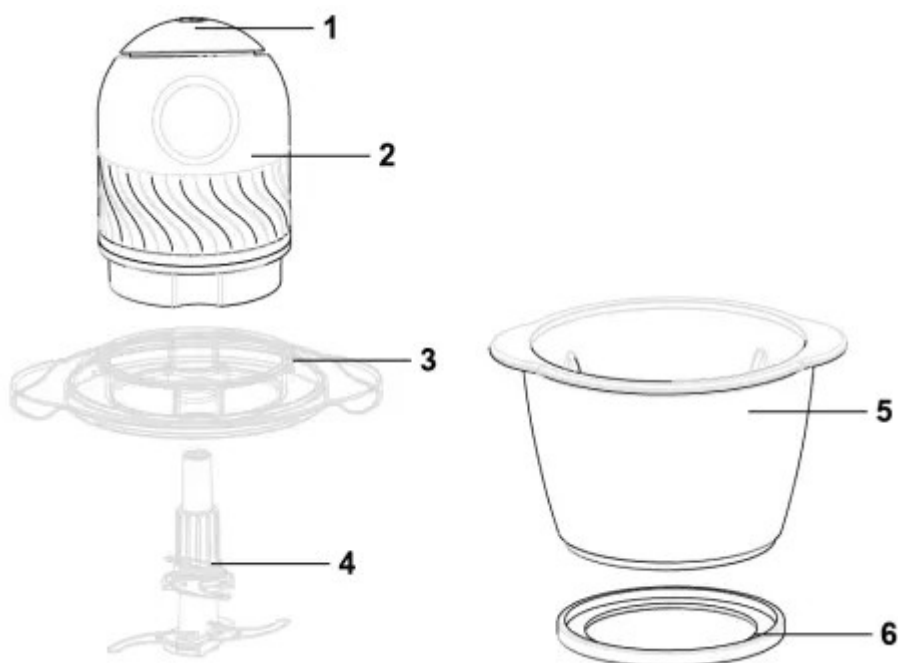
Simbolis „TRIMAN“ rodo, kad vartotojas turėtų surinkti gaminį atskirai (pvz., į perdirbimo konteinerį, atliekų konteinerį arba atitinkamą surinkimo punktą).



Daugiau informacijos rasite apsilankę: <http://www.quefairedemesdechets.fr>

NAUDOJIMAS

- Prieš pirmą kartą naudodami, atsargiai išimkite prietaisą ir visus priedus iš pakuotės.
- Būkite atsargūs su aštriais aksesuarais.
- Visus priedus ir dubenėlius nuplaukite šiltu muiluotu vandeniu ir kruopščiai nusausinkite.
- Nuvalykite prietaiso vidų ir išorę drėgnu skudurėliu ir nusausinkite.
- Visiškai išvyniokite maitinimo laidą.
- Įsitikinkite, kad jūsų šalies maitinimo šaltinio įtampa atitinka įrenginio reikalavimus.
- Prijunkite įrenginį prie žeminto lizdo (jei įmanoma), kad užtikrintumėte saugumą.
- Prieš valydami, atlikdami techninę priežiūrą ar montuodami priedus, visada atjunkite prietaisą nuo elektros tinklo.
- Naudojimo metu visada pastatykite prietaisą ant lygaus ir stabilaus paviršiaus.
- Nereguliuokite ir netaisykite prietaiso patys.
- Nepalikite prietaiso be priežiūros, kai jis įjungtas į elektros tinklą.
- Nenaudokite prietaiso, jei jis buvo numestas, pažeistas arba pradėjo leisti skystį.



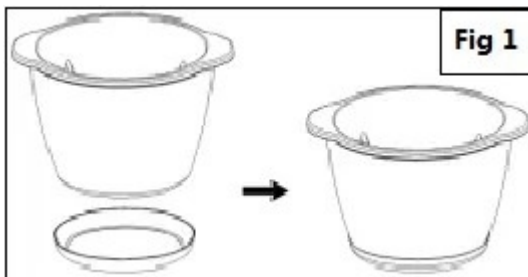
Nr.	Dalis	Funkcija
1	Jungiklis	Paleisti / sustabdyti
2	Variklis	Įrenginio maitinimo šaltinis
3	Dangtis	Užtikrina saugumą eksploatacijos metu
4	Grūdai	Kotletų maistas
5	Dubuo	Talpa 800 ml

Mini smulkintuvo privalumai

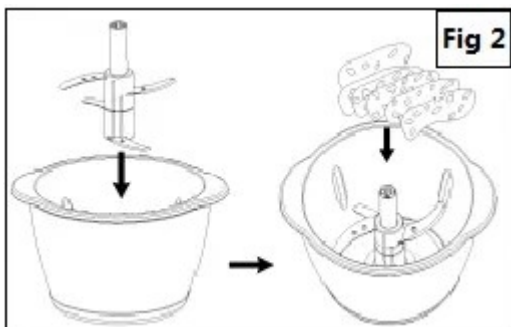
- Nerūdijančio plieno peilis pjovimui.
- Mikrojungiklis smulkintuvui valdyti.
- Variklio apsauga nuo perkaitimo saugiam naudojimui.
- Stiklinis smulkinimo dubuo lengvam valymui.
- Nuimamos dalys lengvam valymui.
- Greičio keitimas, sklandus veikimas, mažas triukšmas ir galingas smulkinimas.

Naudojimas

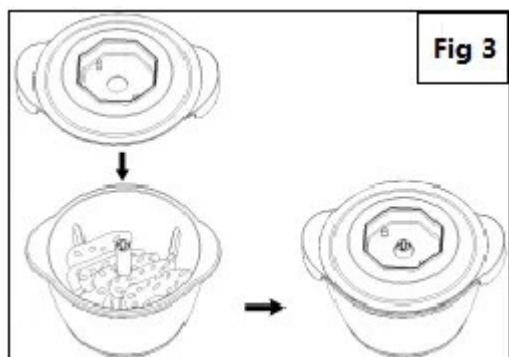
1. Išimkite smulkintuvą ir visus priedus iš pakuotės. Nuvalykite visas dalis – dangtį, peilius ir dubenį. Variklio bloką nuvalykite drėgnu skudurėliu.
2. Padėkite neslidų pagrindą po dubeniu ant lygaus paviršiaus. Tada padėkite smulkintuvą ant pagrindo. Nenumeskite dubens ir laikykite jį vaikams nepasiekiamoje vietoje.
3. Surinkimas:
 - Padėkite smulkinimo dubenį ant neslystančio pagrindo (žr. 1 pav.).



- Įdėkite peilį į dubenį ir suberkite maisto ingredientus (žr. 2 pav.).



- Įdėję maistą, uždėkite dangtį, kaip parodyta (žr. 3 pav.). Įsitinkinkite, kad peilio ašis eina per skylę dangčio centre.



- Uždėkite variklio bloką ant dangtelio taip, kad bloko skylė sutaptų su peilio ašimi.
- Kai visos dalys bus tinkamai surinktos, prijunkite įrenginį prie maitinimo lizdo ir paspauskite jungiklį. Atleidus jungiklį, įrenginys nustos veikti.

Peilių (įskaitant šoninius peilius) surinkimas ir išardymas

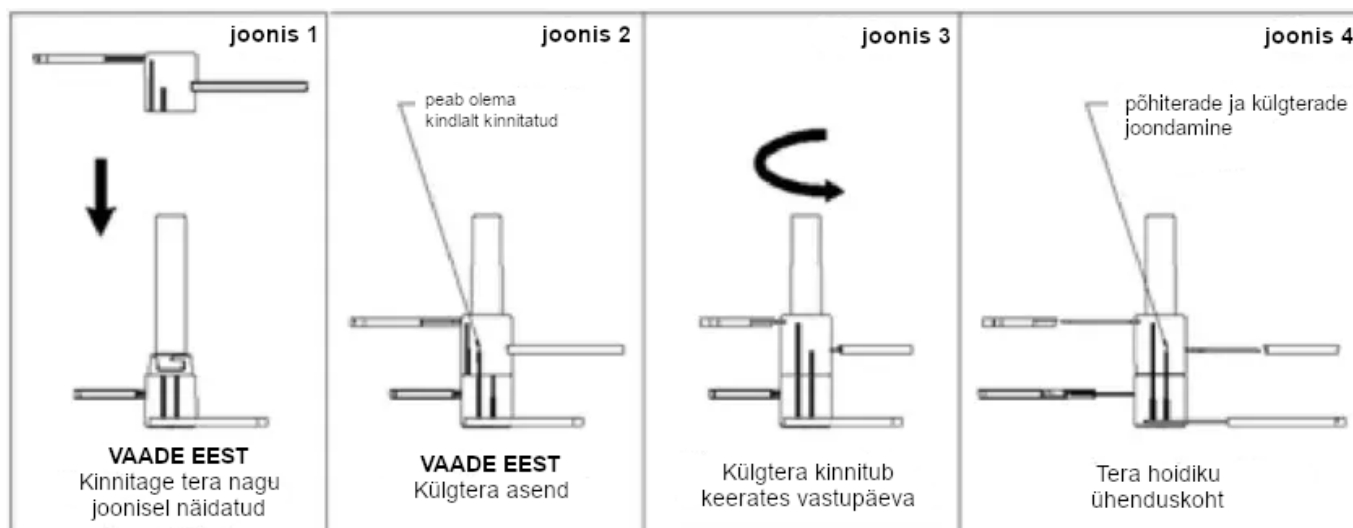
Pastaba: Būkite atsargūs elgdami su peiliais – jie labai aštrūs. Naudokite apsaugines priemones ir elkitės su jais lėtai.

Įrengimas

Norėdami sumontuoti šoninius peilius, uždėkite juos ant pagrindinių peilių (žr. 1 ir 2 pav.), tada pasukite šoninių peilių mazgą pagal laikrodžio rodyklę, kol jis užsifiksuos vietoje (žr. 3 pav.).

Išardymas

Norėdami nuimti šoninius peiliukus, pasukite juos prieš laikrodžio rodyklę ir nuimkite.



Pastaba!

- Jei du pagrindinio ir šoninio peilių žymėjimai nesutampa, peiliai nėra tinkamai sumontuoti.

- Jei šoniniai peiliai netinkamai sumontuoti, jie gali atsilaisvinti veikimo metu ir pažeisti dubenį ar dangtį, taip pat sužeisti žmones. Visada atidžiai patikrinkite montavimą.
- Įrenginys turi apsauginį užraktą. Norint naudoti, įrenginys turi būti pastatytas ant lygaus paviršiaus, o jungiklis turi būti tvirtai paspaustas, kitaip įrenginys neįsijungs.
- Mėsos malimas: Naudokite vieną arba du peilius. Nuimkite nuo mėsos odą, kaulus ir sausgysles. Supjaustykite mėsą mažais, maždaug 1–2 cm dydžio, gabalėliais ir sudėkite į dubenį. Neviršykite dubens žymos „MAX“.
- Prijunkite kištuką prie elektros tinklo ir lengvai paspauskite jungiklį – prietaisas pradės veikti. Nenaudokite prietaiso ilgiau nei 30 sekundžių iš eilės.
- Po naudojimo: Kai peilis sustos, atjunkite prietaisą nuo elektros tinklo. Nuimkite variklio bloką, atidarykite dangtį ir išimkite peilius. Maistą išimkite mentele, šaukštu, šakute arba lazdelėmis.
- Jei maistas prilimpa prie dubens, išjunkite prietaisą, atjunkite jį nuo elektros tinklo ir mentele arba lazdelėmis išimkite maistą. Tada pradėkite iš naujo.
- Jei per 30 sekundžių nepasiekiamas norimas rezultatas, prieš vėl naudodami leiskite prietaisui 2 minutes atvėsti – tai padės pailginti jo tarnavimo laiką.
- Prietaisas neturėtų būti naudojamas nepertraukiamai ilgiau nei 30 sekundžių. Galima naudoti ne daugiau kaip 3 kartus iš eilės, tarp kiekvieno naudojimo darant 2 minučių pertrauką. Prieš vėl naudodami, leiskite prietaisui atvėsti.

PARUOŠIMO REKOMENDACIJOS

MAISTAS	KIEKIS	LAIKAS
Svogūnas	80–100 g (supjaustyta į ketvirčius)	5–8 sekundės
Kepti vaisiai arba kompotas	60/80 g	8 sek.
Česnakas	60/80 g	5–6 sekundės
Slapukai	30 g	12 sek.
Sūris	50 g	10/12 sek.
Migdolai (be kevalo)	50 g	10/12 sek.
Lazdyno riešutai	50 g	10/12 sek.
Graikiniai riešutai (nulupti)	50 g	10/12 sek.
Virtas kiaušinis (be lukšto)	3 kiaušiniai	4–6 sekundės
Mėsa	60 g	8 sek.
Maksimalus kiekis	800 ml	

PATARIMAS

- Prieš dėdami maistą į dubenį, įsitikinkite, kad peilis yra tvirtai pritvirtintas.

- Jei peilis nesisuka laisvai, nedelsdami sustabdykite prietaisą, išardykite jo dalis ir pašalinkite kliūtį, trukdančią normaliam prietaiso veikimui.
- Jei peiliai nesisuka normaliu greičiu, sustabdykite prietaisą ir išimkite dalį ingredientų.
- Supjaustykite maistą vienodo dydžio gabalėliais, kad gautumėte tolygų smulkinimo rezultatą.

VALYMAS IR PRIEŽIŪRA

- Prieš valydami, išjunkite prietaisą, atjunkite jį nuo elektros lizdo ir leiskite jam atvėsti.
- Prietaiso išorę valykite drėgna kempine arba minkštu skudurėliu.
- Nuimamas dalis, kurios liečiasi su maistu, pavyzdžiui, rankeną, galima plauti rankomis arba indaplovėje šiltu vandeniu ir švelniu plovikliu.
- Niekada nemerkite prietaiso į vandenį ar kitus skysčius!
- Nenaudokite abrazyvinių valiklių, metalinių šepėčių ar kitų aštrių daiktų.
- Peilius galima plauti šiltu vandeniu ir indų plovikliu arba indaplovėje.

Atsargiai: Valydami peilius, būkite itin atsargūs, nes jie labai aštrūs ir gali sukelti rimtų sužalojimų!

- Po kiekvieno naudojimo dubenį ir peilių mazgą nedelsdami nuplaukite šiltu vandeniu arba indaplovėje.
- Variklio bloką valykite drėgnu skudurėliu – niekada nemerkite jo į vandenį.

*PASTABAN*evalykite prietaiso cheminėmis, plieninėmis, medinėmis ar abrazyvinėmis valymo priemonėmis, nes jos gali pažeisti jo blizgesį.

SAUGOJIMAS

- Įsitinkite, kad prietaisas yra visiškai atvėsęs ir sausas.
- Nevyniokite laido aplink prietaisą, nes tai gali jį pažeisti.
- Laikykite prietaisą vėsioje, sausoje vietoje.

GARANTIJA

Visi mūsų produktai yra griežtai tikrinami prieš pristatymą. Įrenginiui suteikiama 24 mėnesių garantija nuo įsigijimo datos.

Kad garantija galiotų, būtina pateikti:

- pirkimo įrodymas (sąskaita faktūra);
- užpildytą ir antspauduotą garantinę kortelę (dėžutės šone arba apačioje).

Be šių dokumentų įrenginys negali būti pakeistas ar sutaisytas nemokamai.

Garantiniu laikotarpiu nemokamai pašalinsime įrenginio ar priedų defektus, atsiradusius dėl medžiagų ar gamybos defektų, juos pataisydami arba pakeisdami. Garantinis remontas nepratėsia garantinio laikotarpio ir nesuteikia teisės į naują garantiją.

Jei norite pasinaudoti garantija, prašome visą įrenginį originalioje pakuotėje kartu su pirkimo kvitu gražinti pardavėjui.

Garantija netaikoma lengvai dūžtančioms stiklinėms ir plastikinėms dalims arba susidėvinčioms dalims, todėl jų remontas yra mokamas.

Jei įrenginį modifikavo arba remontavo neįgalioji asmenys, garantija nebegalioja. Pasibaigus garantiniam laikotarpiui, remontą galima atlikti už tam tikrą mokestį specializuotoje parduotuvėje arba remonto servise.

TECHNINIAI DUOMENYS

- Maitinimo šaltinis: 220–240 V ~ 50/60 Hz
- Galia: 300 W
- Izoliacijos klasė: II
- Kilmės šalis: Kinija

Funkcijos gali būti keičiamos be įspėjimo.

ATSARGIAI: Kad sumažintumėte elektros smūgio riziką, neatidarykite įrenginio korpuso, o kreipkitės į kvalifikuotus specialistus.

Šis prietaisas atitinka ES direktyvas, tokias kaip: Elektromagnetinio suderinamumo (EMS) ir Žemos įtampos direktyva (LVD). Šis prietaisas buvo suprojektuotas ir pagamintas laikantis naujausių reglamentų ir techninių saugos reikalavimų.

Importuotojas:

Nordic Digital AS

Tööstuse Tee 6, Tõrvandi 61715

Kambja parapija, Tartu apskritis, Estija

Telefonas: +372 733 7700